

Meddelelse nr. 23/2015

Periodemeddelelse for 3. kvartal 2015

Columbus leverer omsætningsvækst på 28% og forbedrer EBITDA¹ med 12%

I overensstemmelse med reglerne for børsnoterede selskabers afgivelse af periodemeddelelser aflægger Columbus A/S hermed periodemeddelelse for perioden 1. januar – 30. september 2015 (9 måneder).

Virksomhedsopkøb og salg af Columbus Software forbedrer omsætning i årets første tre kvartaler

Omsætningen i årets første tre kvartaler udgjorde DKK 800.3 mio. (2014: DKK 627.1 mio.), svarende til en stigning på 28% i forhold til samme periode sidste år. Omsætningsvæksten er primært drevet af virksomhedsopkøb samt en markant vækst i salget af Columbus Software.

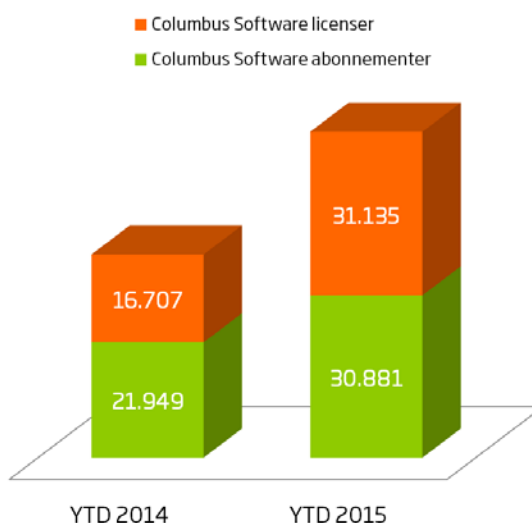
EBITDA¹ udgjorde DKK 51,1 mio. (2014: DKK 45,5 mio.), svarende til en stigning på 12% i forhold til samme periode sidste år.

Columbus Software: Stærk vækst bidrager til stigning i omsætning og EBITDA

Columbus' softwaresalg steg med 60% YoY. Både omsætningen af Columbus licenser og Columbus abonnemeter er steget betydeligt.

Stigningen i salget af Columbus Software udgør en væsentlig bidragsyder til væksten i selskabets samlede omsætning og EBITDA i Q3 YTD.

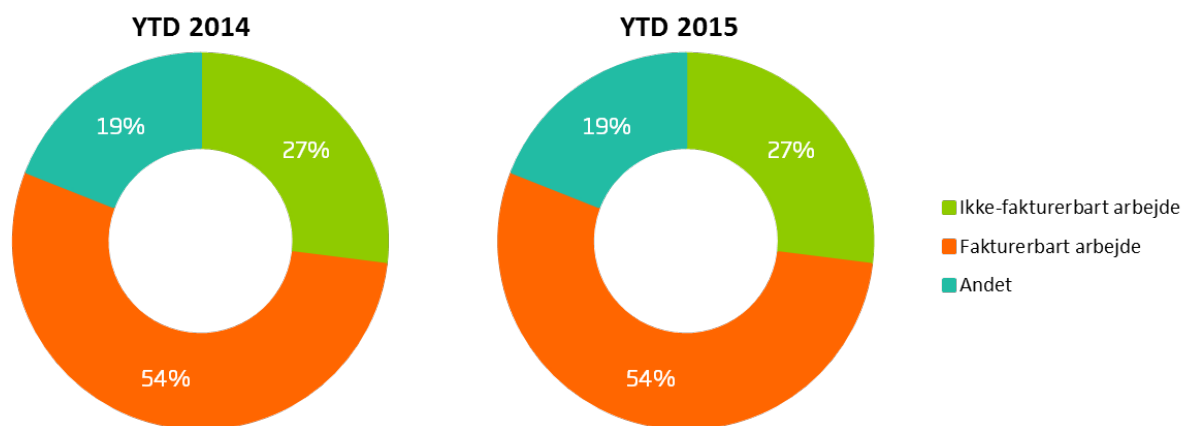
Salg af Columbus Software (DKK '000)



¹ EBITDA før aktiebaseret aflønning

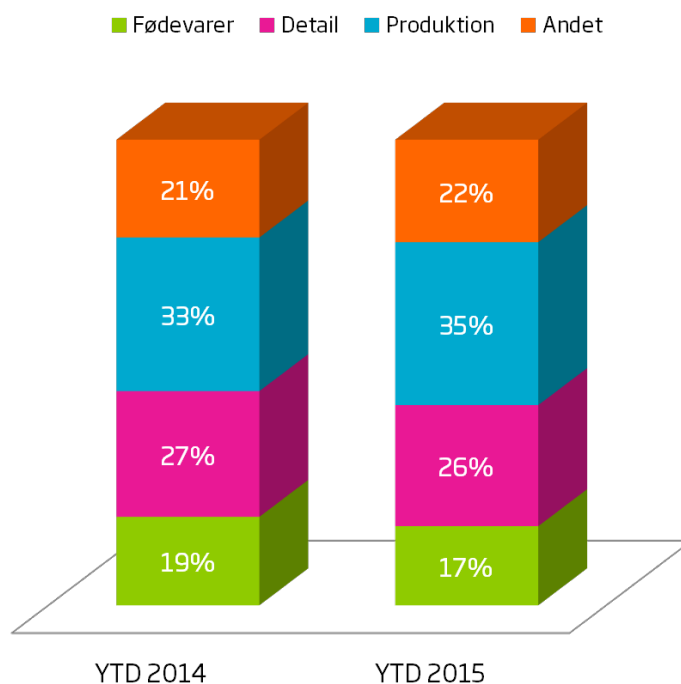
Omsætningsvækst i konsulentforretningen

Salget af konsulentydelse er steget med 18% i årets tre første kvartaler sammenlignet med samme periode 2014. Produktiviteten i konsulentforretningen er imidlertid på samme niveau som sidste år, hvilket primært skyldes driftsmæssige udfordringer i Columbus' norske selskab.



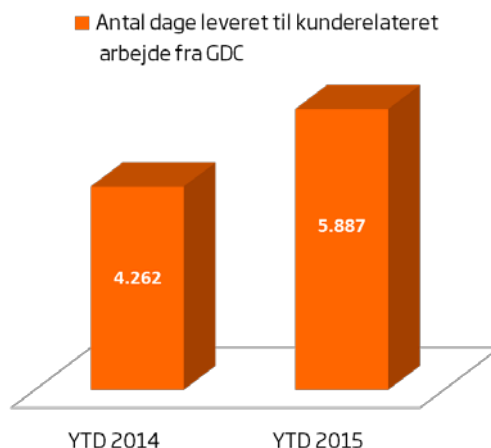
Brancheløsninger i tråd med forventningerne

I årets tre første kvartaler udgør salget af brancheløsninger til fødevarer-, detail-, og produktionsbrancherne 78% af den samlede omsætning, hvilket er på samme niveau som i samme periode 2014. De opkøbte virksomheder er endnu ikke fuldt på linje med Columbus' branchefokuseringsmodel. Udviklingen er imidlertid i tråd med forventningerne og resultatet tilfredsstillende.



Volumenstigning i Columbus' globale leverancecenter

Columbus' globale leverancecenter viser en fremgang på 38% i leverancevolumen i årets tre første kvartaler sammenlignet med samme periode sidste år. Centret leverer 5.887 dages arbejde til kundesupport og implementeringer.



Opkøb og organisk vækst styrker Columbus' position i USA

Columbus' amerikanske selskaber leverede stærk fremgang i årets første tre kvartaler 2015, hvilket primært skyldes akquisitioner. Generelt har virksomheden oplevet øget kundetilgang i løbet af tredje kvartal.

Den 1. juli 2015 opkøbte Columbus den amerikanske konsulentvirksomhed Sherwood Systems med mere end 300 kunder. Opkøbet af Sherwood Systems understøtter Columbus' strategi om at ekspandere og styrke virksomhedens position på det amerikanske marked, som blev understreget med købet af konsulentvirksomheden InterDyn BMI tidligere på året. Integrationen af de to virksomheder forløber som planlagt.

Fortsat genopretning af Columbus Norge

Columbus Norge står stadig overfor driftsmæssige udfordringer. Columbus eksekverer fortsat genopretningsplaner, herunder reorganisering og medarbejderreduktion, samtidig med at der holdes et stærkt fokus på at øge salget og levere rentable projekter af høj kvalitet til virksomhedens kunder.

Udvikling i omsætningen

Omsætningsvækst skyldes primært opkøb og stigning i salg af Columbus Software.

DKK '000	YTD 2015	YTD 2014	2014
Columbus Softwarelicenser	31.135	16.707	28.782
Columbus Softwareabonnemeter	30.881	21.949	33.059
Eksterne Softwarelicenser	66.919	46.277	73.891
Eksterne Softwareabonnemeter	131.482	83.054	124.350
Konsulentydelse	525.730	445.935	596.942
Andet	14.166	13.153	21.267
Nettoomsætning	800.313	627.075	878.291
Resultat før afskrivninger og aktiebaseret aflønning (EBITDA1)	51.111	45.521	81.591
Aktiebaseret vederlæggelse	-944	-2.136	-2.887
Resultat før afskrivninger (EBITDA)	50.167	43.385	78.704

Forventningerne til omsætning og EBITDA fastholdes

Columbus fastholder de udmeldte forventninger til 2015, og Columbus forventer således fortsat en omsætning i niveauet DKK 1,03 mia. og et EBITDA² i niveauet DKK 94 mio.

Efterfølgende begivenheder

Der er efter balancedagen ikke indtruffet begivenheder eller transaktioner, der væsentligt påvirker selskabets finansielle stilling.

Ib Kunøe
Bestyrelsesformand
Columbus A/S

Thomas Honoré
Koncernchef
Columbus A/S

Kontakt for yderligere information

Koncernchef, Thomas Honoré tlf.: +45 70 20 50 00.

² EBITDA før aktiebaseret aflønning

Totalindkomstopgørelse

DKK ´000	YTD 2015	YTD 2014	2014
Nettoomsætning	800.313	627.075	878.291
Eksterne projektkostninger	-193.139	-139.176	-204.491
Bruttoresultat	607.174	487.899	673.800
Personaleomkostninger før aktiebaseret aflønning	-452.212	-355.284	-476.614
Andre eksterne omkostninger	-106.322	-87.677	-117.004
Andre driftsindtægter	2.494	604	1.440
Andre driftsomkostninger	-23	-21	-31
Resultat før afskrivninger og aktiebaseret aflønning (EBITDA1)	51.111	45.521	81.591
Aktiebaseret vederlæggelse	-944	-2.136	-2.887
Resultat før afskrivninger (EBITDA)	50.167	43.385	78.704
Afskrivninger	-21.156	-17.555	-25.811
Resultat af primær drift (EBIT)	29.011	25.830	52.893
Finansielle indtægter	5.142	4.942	6.371
Finansielle omkostninger	-230	-684	-564
Resultat før skat af fortsættende aktiviteter	33.923	30.088	58.700

Balance

DKK ´000	YTD 2015	YTD 2014	2014
AKTIVER			
Goodwill	314.390	187.606	198.622
Øvrige immaterielle aktiver	22.179	2.640	2.568
Færdiggjorte udviklingsprojekter	33.283	35.116	46.970
Igangværende udviklingsprojekter	21.089	11.018	1.233
Immaterielle aktiver i alt	390.941	236.380	249.393
Indretning af lejede lokaler	109	161	148
Driftsmidler og inventar	12.781	7.683	8.500
Materielle aktiver i alt	12.890	7.844	8.648
Udsudte skatteaktiver	21.745	17.885	19.400
Langfristede aktiver i alt	425.576	262.109	277.441
Varebeholdninger	517	153	270
Tilgodehavender fra salg og tjenesteydelser	134.228	117.400	144.091
Igangværende arbejder for fremmed regning	13.936	13.133	8.491
Tilgodehavende selskabsskat	6.043	40	4.106
Andre tilgodehavender	10.320	5.718	8.024
Periodeafgrænsningsposter	6.518	8.090	8.777
Tilgodehavender i alt	171.045	144.381	173.488
Likvide beholdninger	40.802	81.788	99.018
Kortfristede aktiver i alt	212.364	226.322	272.777
AKTIVER I ALT	637.940	488.431	550.218

Balance

DKK ´000	YTD 2015	YTD 2014	2014
PASSIVER			
Aktiekapital	142.123	137.831	137.831
Reserve for valutakursregulering	-8.279	-9.794	-12.693
Overført resultat	216.472	171.096	186.980
Foreslået udbytte	0	0	13.783
Egenkapital tilhørende moderselskabets aktionærer	350.316	299.133	325.901
Egenkapital tilhørende minoritetsinteresser	2.135	3.357	4.233
Egenkapital i alt	352.451	302.490	330.134
Udskudte skatteforpligtelser	421	207	281
Hensatte forpligtelser	21.440	5.696	5.172
Andre forpligtelser	0	1.270	1.270
Langfristede forpligtelser i alt	21.861	7.173	6.723
Gæld til kreditinstitutter	16.426	7.403	6
Modtagne forudbetaling fra kunder	31.862	20.339	19.542
Leverandører af varer og tjenesteydelser	43.727	35.267	58.620
Skyldig selskabsskat	8.493	4.606	7.430
Andre forpligtelser	138.626	91.049	102.399
Periodeafgrænsningsposter	24.494	20.104	25.364
Kortfristede forpligtelser i alt	263.628	178.768	213.361
Forpligtelser	285.489	185.941	220.084
PASSIVER I ALT	637.940	488.431	550.218

Segment

Koncernens interne rapportering til moderselskabets bestyrelse, til understøttelse af dennes beslutninger om fordeling af ressourcer og vurdering af segmenternes resultater, er baseret på følgende inddeling af driftssegmenter:

Strategiske forretningsområder	Beskrivelse	Geografisk segment
ISV (Independent Software Vendor)	Udvikling og salg af software indenfor Columbus' tre brancheløsninger: Detail, Fødevarer og Produktion.	Ingen opdeling
Konsulentforretning	Salg og implementering af standard forretningssystemer.	Vesteuropa, Østeuropa & Nordamerika

Oplysninger om koncernens segmenter er angivet nedenfor.

DKK ´000	Konsulentforretning					Moderselskab/ Elimineringer	I alt
	ISV	Vesteuropa	Østeuropa	Nordamerika			
YTD 2015							
Columbus Softwarelicenser	22.766	10.689	2.484	4.597	-9.401	31.135	
Columbus Softwareabonnementer	24.651	9.027	808	3.950	-7.555	30.881	
Eksterne softwarelicenser	0	23.319	10.739	32.836	25	66.919	
Eksterne softwareabonnementer	-128	49.585	16.489	65.723	-187	131.482	
Konsulentydelse	12.318	291.574	67.931	166.491	-12.584	525.730	
Andet	463	5.771	1.360	6.487	85	14.166	
Nettoomsætning	60.070	389.965	99.811	280.084	-29.617	800.313	
Bruttoresultat	52.061	293.284	72.695	177.415	11.719	607.174	
Resultat før afskrivninger (EBITDA)	28.247	30.159	5.673	7.194	-21.106	50.167	

DKK ´000	Konsulentforretning					Moderselskab/ Elimineringer	I alt
	ISV	Vesteuropa	Østeuropa	Nordamerika			
YTD 2014							
Columbus Softwarelicenser	11.807	7.599	1.835	1.583	-6.117	16.707	
Columbus Softwareabonnementer	18.739	6.066	642	2.464	-5.962	21.949	
Eksterne softwarelicenser	0	23.108	13.305	10.022	-158	46.277	
Eksterne softwareabonnementer	241	43.992	15.253	24.707	-1.139	83.054	
Konsulentydelse	10.471	294.025	81.689	68.573	-8.823	445.935	
Andet	625	7.788	2.026	2.539	175	13.153	
Nettoomsætning	41.883	382.578	114.750	109.888	-22.024	627.075	
Bruttoresultat	38.029	286.548	86.949	74.171	2.202	487.899	
Resultat før afskrivninger (EBITDA)	17.516	33.959	10.281	1.129	-19.500	43.385	