

Meddelelse nr. 13/2014

Periodemeddelelse for 1. kvartal 2014

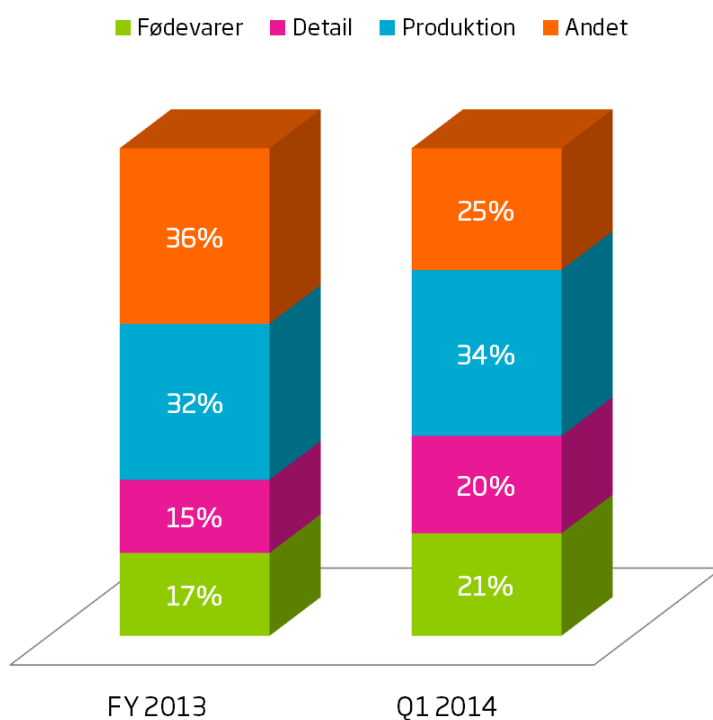
Columbus fortsætter indtjeningsfremgang med en vækst i EBITDA¹ på 69% og fastholder forventningerne til året.

I overensstemmelse med reglerne for børsnoterede selskabers afgivelse af periodemeddelelser aflægges Columbus A/S hermed periodemeddelelse for perioden 1. januar – 31. marts 2014 (3 måneder).

Columbus har i årets første kvartal realiseret en omsætning på DKK 207,5 mio. (2013: DKK 203,3 mio.), svarende til en stigning på 2%. Korrigeret for udvikling i valutakurser er omsætningen steget med 6%. EBITDA¹ er realiseret med DKK 12,8 mio. (2013: DKK 7,6 mio.), svarende til en stigning på 69%.

Fremgang i alle brancheløsninger

Columbus fortsætter fokuseringen på salg af brancheløsninger. Samlet er omsætningen indenfor Columbus' kernebrancher steget til 75% af omsætningen. Der har været solid fremgang i salget indenfor alle tre brancheløsninger. Branchefokuseringen gør Columbus i stand til at levere mere værdi til vores kunder, styrker vores konkurrencemæssige fordel og bidrager til en forbedret indtjening i vores eget produktsalg og i konsulentforretningen.



¹ EBITDA før aktiebaseret aflønning

Udvikling i omsætningen

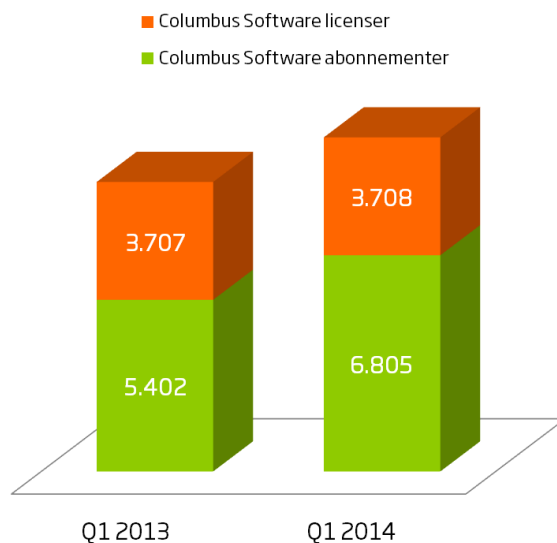
Konsulentomsætningen er steget med 11%, og det skyldes primært, at andelen af fakturerbart arbejde er øget fra 55% til 58%. Omsætningen af eksterne softwarelicenser er faldet med 33%. Den væsentligste baggrund hertil er, at vores hovedleverandør Microsoft har ændret salgsmodellen. Den væsentligste ændring i salgsmodellen er, at Columbus ikke forestår faktureringen og ikke bærer debitorrisikoen. Columbus modtager i stedet en salgsprovision. Endvidere optjenes salgsprovisionen over tre år i stedet for ét år. Udviklingen er forventet. Columbus ser udviklingen som en mulighed for at øge salget af konsulentydelse og eget software, idet den samlede initiale investering i forretningssystemer for kunderne bliver mindre.

DKK '000	Q1 2014	Q1 2013	2013
Columbus Softwarelicenser	3.708	3.707	31.052
Columbus Softwareabonnementer	6.805	5.402	29.102
Eksterne softwarelicenser	12.491	18.700	88.270
Eksterne softwareabonnementer	22.521	29.234	140.258
Konsulentydelse	157.295	140.938	567.614
Andet	4.645	5.335	23.509
Nettoomsætning	207.465	203.316	879.805
Resultat før afskrivninger og aktiebaseret aflønning (EBITDA ¹)	12.825	7.580	72.084
Aktiebaseret vederlæggelse	-644	-168	-1.960
Resultat før afskrivninger (EBITDA)	12.181	7.412	70.124

Columbus Software steg 15% YTD

Omsætningen af Columbus Software licenser og abonnementer er samlet steget med DKK 1,4 mio. i Q1, svarende til en stigning på 15% i forhold til samme periode sidste år. Stigningen sker i al væsentlighed i Columbus Softwareabonnementer, som er tilbagevendende omsætning.

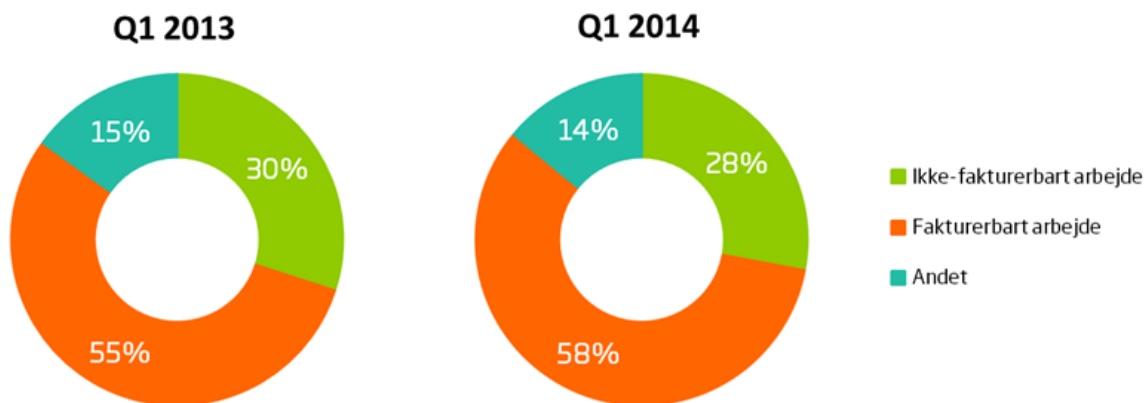
Salg af Columbus Software (DKK '000)



¹ EBITDA før aktiebaseret aflønning

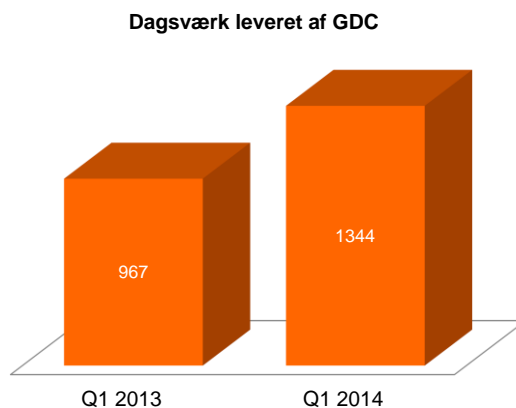
Fakturerbart arbejde steg fra 55% til 58%

Salget af konsulenttydelser er i Q1 steget med 11%. Samtidig er produktiviteten i konsulentforretningen øget, således er andelen af fakturerbare timer steget fra 55% til 58%. Udviklingen er tilfredsstillende og er den primære årsag til den væsentlige fremgang i EBITDA.



Fortsat fremgang i Columbus Global Delivery Center

Columbus' globale leverancecenter i Indien har fortsat fremgang. I første kvartal har centret leveret 1.344 dages arbejde til kundesupport og implementeringer. Det er en stigning på 39% i forhold til Q1 2013.



Køb af konsulentvirksomhed

Columbus erhvervede ultimo januar den engelske virksomhed Omnica, der er markedsledende indenfor e-handel og multichannel-løsninger til detailbranchen. Købet af Omnica er i overensstemmelse med Columbus' strategi om at styrke selskabets globale position som en innovativ løsningsleverandør til detailvirksomheder.

Siden Omnica blev stiftet i 2007 har selskabet konstant øget dets markedsandel indenfor e-handel og multichannel-løsninger og vist stigende omsætning og indtjening.

Integrationen af Omnica ind i den eksisterende engelske forretning forløber som planlagt.

Forventningerne til omsætning og EBITDA fastholdes

De udmeldte forventninger til 2014 fastholdes, og Columbus forventer således fortsat en omsætning i niveauet DKK 900 mio. og et EBITDA¹ i niveauet DKK 80 mio.

Efterfølgende begivenheder

Der er efter balancedagen ikke indtruffet begivenheder eller transaktioner, der væsentligt påvirker selskabets finansielle stilling.

Ib Kunøe
Bestyrelsesformand
Columbus A/S

Thomas Honoré
Koncernchef
Columbus A/S

Kontakt for yderligere information

Koncernchef, Thomas Honoré tlf.: +45 70 20 50 00.

¹ EBITDA før aktiebaseret aflønning

Indkomstopgørelse

DKK '000	Koncern		
	Q1 2014	Q1 2013	2013
Nettoomsætning	207.465	203.316	879.805
Eksterne projektkomkostninger	-41.000	-47.152	-216.278
Bruttoresultat	166.465	156.164	663.527
Personaleomkostninger før aktiebaseret aflønning	-124.754	-118.947	-476.207
Andre eksterne omkostninger	-28.884	-29.884	-116.145
Andre driftsindtægter	0	248	914
Andre driftsomkostninger	-2	-1	-5
Resultat før afskrivninger og aktiebaseret aflønning (EBITDA ¹)	12.825	7.580	72.084
Aktiebaseret vederlæggelse	-644	-168	-1.960
Resultat før afskrivninger (EBITDA)	12.181	7.412	70.124
Afskrivninger	-5.744	-6.396	-25.352
Resultat før goodwillnedskrivninger (EBITA)	6.437	1.016	44.772
Nedskrivninger af goodwill og justering af kapitalandele	0	0	0
Resultat af primær drift (EBIT)	6.437	1.016	44.772
Resultat af kapitalandele i associerede virksomheder	0	461	-4.109
Finansielle indtægter	722	69	190
Finansielle omkostninger	-337	-795	-4.123
Resultat før skat af fortsættende aktiviteter	6.822	751	36.730

¹ EBITDA før aktiebaseret aflønning

Balance

DKK '000	Koncernbalance		
	Q1 2014	Q1 2013	2013
AKTIVER			
Goodwill	183.821	172.177	167.705
Øvrige immaterielle aktiver	3.023	2.796	1.446
Færdiggjorte udviklingsprojekter	39.236	45.041	43.288
Igangværende udviklingsprojekter	8.387	4.964	3.593
Immaterielle aktiver i alt	234.467	224.978	216.032
Indretning af lejede lokaler	188	858	781
Driftsmidler og inventar	8.951	9.856	8.873
Materielle aktiver i alt	9.139	10.714	9.654
Udsudte skatteaktiver	19.429	21.062	19.418
Langfristede aktiver i alt	263.035	256.754	245.104
Varebeholdninger	219	303	40
Tilgodehavender fra salg og tjenesteydelser	136.231	133.089	138.929
Igangværende arbejder for fremmed regning	10.766	32.981	9.471
Tilgodehavende selskabsskat	40	1.160	40
Andre tilgodehavender	4.624	11.867	5.232
Periodeafgrænsningsposter	13.598	14.776	9.478
Tilgodehavender i alt	165.259	193.873	163.150
Likvide beholdninger	60.168	36.162	75.410
Kortfristede aktiver i alt	225.646	230.338	238.600
AKTIVER I ALT	488.681	487.092	483.704

Balance

DKK '000	Koncernbalance		
	Q1 2014	Q1 2013	2013
PASSIVER			
Aktiekapital	132.793	132.174	132.793
Reserve for valutakursregulering	-10.018	-6.191	-10.680
Overført resultat	150.485	147.397	144.940
Foreslået udbytte	13.279	0	13.279
Egenkapital tilhørende moderselskabets aktionærer	286.539	273.380	280.332
Egenkapital tilhørende minoritetsinteresser	4.278	8.006	3.646
Egenkapital i alt	290.817	281.386	283.978
Udsudte skatteforpligtelser	330	91	74
Hensatte forpligtelser	6.461	507	121
Gæld til kreditinstitutter	5	21	6
Andre forpligtelser	1.270	1.270	1.270
Langfristede forpligtelser i alt	8.066	1.889	1.471
Gæld til kreditinstitutter	6.340	15.721	2.385
Modtagne forudbetaling fra kunder	22.393	18.924	14.946
Leverandører af varer og tjenesteydelser	28.064	41.374	52.694
Skyldig selskabsskat	4.855	5.638	5.235
Andre forpligtelser	106.644	106.648	103.704
Periodeafgrænsningsposter	21.502	15.512	19.291
Kortfristede forpligtelser i alt	189.798	203.817	198.255
Forpligtelser	197.864	205.706	199.726
PASSIVER I ALT	488.681	487.092	483.704

Segmentoplysninger

Koncernens interne rapportering til moderselskabets bestyrelse, til understøttelse af dennes beslutninger om fordeling af ressourcer og vurdering af segmenternes resultater, er baseret på følgende inddeling af driftssegmenter:

Strategiske forretningsområder	Beskrivelse	Geografisk segment
ISV (Independent Software Vendor)	Udvikling og salg af software indenfor Columbus' tre brancheløsninger: Detail, Fødevarer og Produktion.	Ingen opdeling
Konsulentforretning	Salg og implementering af standard forretningssystemer.	Vesteuropa Østeuropa Nordamerika

Oplysninger om koncernens segmenter er angivet nedenfor.

DKK '000	Konsulentforretning				Moderselskab/ Elimineringer	I alt
	ISV	Vesteuropa	Østeuropa	Nordamerika		
Q1 2014						
Columbus Softwarelicenser	2.759	969	529	466	-1.015	3.708
Columbus Softwareabonnementer	5.975	1.662	210	829	-1.871	6.805
Eksterne softwarelicenser	0	7.110	2.548	3.023	-190	12.491
Eksterne softwareabonnementer	115	9.316	4.312	8.777	1	22.521
Konsulentydelse	3.010	108.801	25.995	25.699	-6.210	157.295
Andet	157	3.104	484	839	61	4.645
Nettoomsætning	12.016	130.962	34.078	39.633	-9.224	207.465
Bruttoresultat	10.823	102.719	26.679	27.579	-1.335	166.465
Resultat før afskrivninger (EBITDA)	4.084	12.943	1.991	1.137	-7.974	12.181

DKK '000	Konsulentforretning				Moderselskab/ Elimineringer	I alt
	ISV	Vesteuropa	Østeuropa	Nordamerika		
Q1 2013						
Columbus Softwarelicenser	2.277	988	936	356	-850	3.707
Columbus Softwareabonnementer	4.686	1.003	216	734	-1.237	5.402
Eksterne softwarelicenser	19	4.397	10.312	3.972	0	18.700
Eksterne softwareabonnementer	299	12.928	7.485	8.522	0	29.234
Konsulentydelse	3.365	88.081	22.945	31.970	-5.423	140.938
Andet	148	2.991	795	1.250	151	5.335
Nettoomsætning	10.794	110.388	42.689	46.804	-7.359	203.316
Bruttoresultat	9.965	85.522	27.002	34.197	-522	156.164
Resultat før afskrivninger (EBITDA)	3.626	5.158	2.695	5.090	-9.157	7.412